



FICHA TECNICA 4c

PUERTAS CORTAFUEGOS



PUERTAS Y FIJOS DE CRISTAL PARALLAMAS

4g. FIJO DE CRISTAL PARALLAMAS EW-30, MODELO VPF-30.

Fijo con cristal parallamas EW30 tipo PUNISA ó similar, modelo VPF30. Homologado de acuerdo con la Norma UNE EN 1634-1 con resistencia al fuego 30 minutos. Compuesto por perfilaría metálica tipo Perfrisa en negro de 50x40 con ala de 20 mm. con junquillo atornillable de 25x20 mm. y cristal PYROBELITE 7 de 7 mm. de espesor y 17 Kg./m². Imprimación cromofosfatante color gris RAL 7012 .

Ensayo cortafuego EW30: En APPLUS nº 07/31202339.

4h. FIJO DE CRISTAL PARALLAMAS EW-60, MODELO VPF-60.

Fijo con cristal parallamas EW60 tipo PUNISA ó similar, modelo VPF60. Homologado de acuerdo con la Norma UNE EN 1634-1 con resistencia al fuego 60 minutos. Compuesto por perfilaría metálica tipo Perfrisa en negro de 50x40 con ala de 20 mm. con junquillo atornillable de 25x20 mm. y cristal PYROBELITE 12 de 12 mm. de espesor y 27 Kg./m². Imprimación cromofosfatante color gris RAL 7012 .

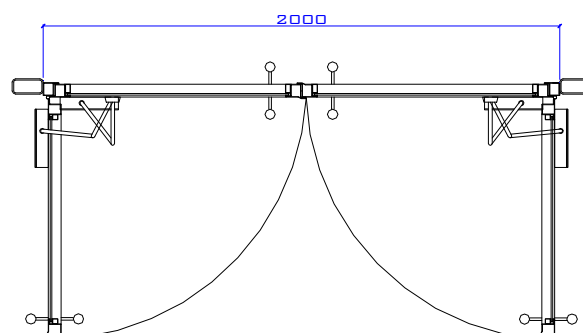
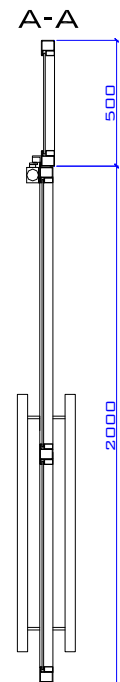

Ensayo cortafuego EW60: En WFRC nº 147219

4i. PUERTA BATIENTE EN 1 HOJA DE CRISTAL PARALLAMAS PF-60, MODELO VPF-60.

Puerta batiente en 1 hoja con cristal parallamas PF60 tipo PUNISA ó similar, modelo VPF60. Homologado de acuerdo con la Norma UNE 23-802-79 con resistencia al fuego 60 minutos. Compuesto por perfilaría metálica tipo Perfrisa en negro de 50x40 con ala de 20 mm. con junquillo atornillable de 25x20 mm. y cristal PIROCET de 6 mm. de espesor. Imprimación cromofosfatante color gris RAL 7012 .

Ensayo cortafuego PF60: En APPLUS nº 20017185 conjunto de 2780x2980 con puerta de 2 hojas y fijos lateral y superior.

PUERTA DE CRISTAL PF



DETALLE PERFILERÍA

